



КВАРТАЛЕН ЕКОНОМСКИ ИЗВЕШТАЈ

- втор квартал 2019 година -

Резиме

- **Бруто домашниот производ** во К-2-2019 во однос на истиот квартал од 2018 година забележа раст од 3,1% на реална основа. Економскиот раст е на широка основа, во услови на позитивни остварувања кај речиси сите дејности;
- **Бројот на вработени** во К-2-2019 е повисок за 5,2% во однос на истиот квартал од 2018 година. **Бројот на невработени** се намали за 16,9%, што резултираше со намалување на **стапката на невработеност** во К-2-2019 на 17,5%;
- Просечната **бруто-плата** во К-2-2019 изнесува 37.252 денари и бележи раст од 4,8% на номинална основа, односно раст од 3,6% на реална основа, споредено со бруто-платата во К-2-2018;
- Вкупните **буџетски приходи** во К-2-2019 се повисоки за 5,9%, а вкупните **буџетски расходи** за 10,8% споредено со истиот квартал од 2018 година;
- **Стапката на инфлација** во К-2-2019, мерена според Индексот на трошоци на живот, изнесува 1,2% на годишна основа;
- Вкупниот **депозитен потенцијал** на банките во К-2-2019 се зголеми за 2,3% на квартална основа;
- **Кредитната активност** на банките кон недржавниот сектор во К-2-2019 бележи раст од 1,8% на квартална основа;
- Во К-2-2019 е забележан раст на **извозот на стоки** од 11,3% и на **увозот на стоки** од 10,8% на годишна основа, со што вкупната **надворешнотрговска размена** изразена во евра забележа раст од 11,0%;



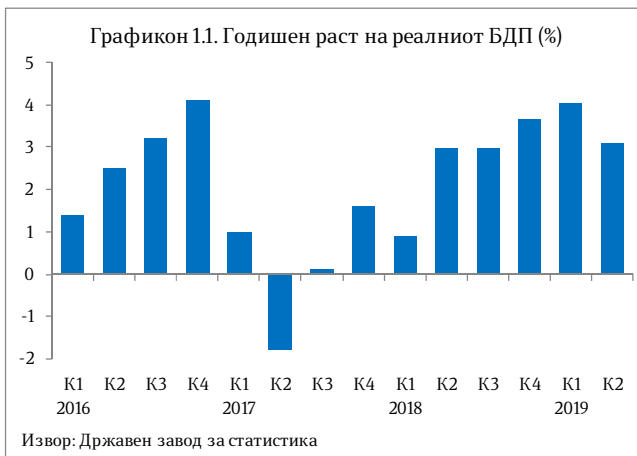
Содржина:

1. Економска активност.....	3
2. Пазар на работна сила.....	5
3. Јавни финансии.....	6
3.1. Буџетски приходи според економската класификација.....	6
3.2. Приходи по буџетски корисници	7
3.3. Буџетски расходи според економската класификација	8
3.4. Расходи по буџетски корисници.....	9
3.5. Буџетски дефицит и државен долг.....	11
4. Инфлација и монетарни движења	11
5. Надворешен сектор	14
5.1. Надворешнотрговска размена.....	14
5.2. Платен биланс.....	16



1. Економска активност

Бруто-домашниот производ (БДП) во К-2-2019 во однос на истиот квартал од 2018 година забележа реален раст од 3,1%, по растот од 4,1% во првиот квартал, со што економскиот раст во првото полугодие изнесува 3,6% (Графикон 1.1).



Анализирано по дејности, економскиот раст во К-2-2019 се должи на позитивните остварувања кај повеќето дејности, а е најмногу резултат на активната во **услужниот сектор**, каде што е забележан реален раст од 3,3%, што се должи, пред сè, на зголемената активност во дејноста Трговија, транспорт и угостителство од 7,5%. Во рамки на служниот сектор раст забележаа и следните дејности: Стручни, научни, технички и административни дејности од 3,6%, Јавна управа и одбрана, образование и здравство од 3,5%, Дејности во врска со недвижен имот од 2,3% и Финансиски и дејности на осигурување од 0,2%. Пад на активната има кај дејностите Информации и комуникации и

Уметност, забава, рекреација и останати услуги од 4,6% и 0,2% соодветно.

Поволните движења во **градежниот сектор** продолжија во К-2-2019, но со нешто послаба динамика во однос на претходниот квартал, односно беше забележан реален раст од 2,8%. Согласно месечните податоци за извршени градежни работи, ваквото остварување се должи на растот на градежната активност во сегментот високоградба, додека активната во делот нискоградба забележа пад.

Земјоделската дејност во К-2-2019 забележа реален раст од 3,9%. Растот во **индустрискиот сектор** продолжи со забавено темпо во К-2-2019 и изнесуваше 0,5% на реална основа, во услови на пад во преработувачката индустрија од 2,1% (Графикон 1.2), додека рударството и снабдувањето со електрична енергија, согласно месечните податоци, имаа позитивен придонес врз растот на индустриското производство. Падот во **преработувачката индустрија** е





најмногу резултат на намаленото производство на фабрикувани метални производи, на прехранбени производи, на облека и на метали. Од друга страна, најголем позитивен придонес имаа производството на машини и уреди, на електрична опрема, на фармацевтски производи и препарати и на текстил.

Анализирано според **расходната страна на БДП**, растот на економската активност во К-2-2019 е резултат на растот на домашната побарувачка, при раст и на потрошувачката и на бруто-инвестициите, додека нето-извозот имаше негативен придонес врз економскиот раст, во услови на висок раст и на извозот и на увозот.

Реалниот раст на **бруто-инвестициите** продолжи со посилен интензитет во К-2-2019 и изнесува 11,1% (Графикон 1.3), што делумно се должи на растот на инвестициите во градежни работи, а во одредена мера и на инвестициите во машини и опрема во услови на раст на увозот на капитални производи.

Потрошувачката забележа реален раст од 2,7%, главно како резултат на приватната потрошувачка, која порасна за 3,1%, што во најголем дел се должи на растот на расположливиот доход на домаќинствата, во услови на раст на вработеноста и платите во економијата, поддржана и од зголеменото кредитирање на домаќинствата. Јавната потрошувачка забележа раст од 1,2% на реална основа.

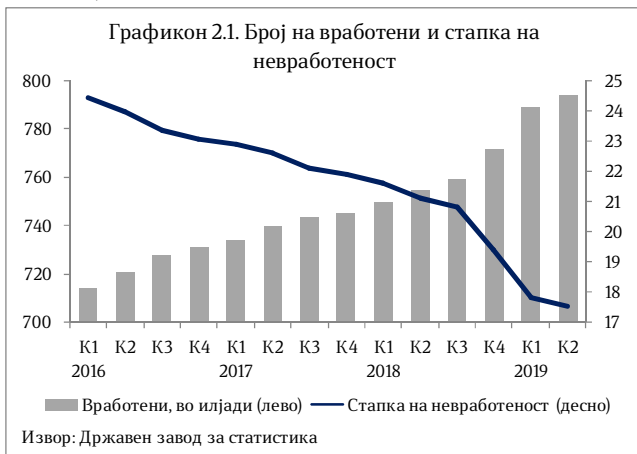
Извозот на стоки и услуги забележа раст од 10,6% на реална основа, главно како резултат на извозот на капацитетите во слободните економски зони, поддржан и од солидните остварувања на извозот на прехранбени производи. **Увозот** на стоки и услуги забележа раст од 10,9% на реална основа, во услови на раст на инвестициите и извозот, а придвижен од увозот на интермедијарни производи.





2. Пазар на работна сила

Во К-2-2019 е забележано продолжување на позитивните движења на пазарот на работна сила, така што според Анкетата на работна сила, **бројот на вработени лица** е повисок за 5,2%, односно за 39,2 илјади лица во однос на истиот квартал од 2018 година, а најголем раст на вработеноста има во услужниот сектор (36,6 илјади или 9,3%), по што следуваат индустријата (12,1 илјада или 6,8%) и градежништвото (782 или 1,4%). Во земјоделскиот сектор е забележано намалување на вработеноста за 9,3 илјади лица или 7,6%.



Анализирано според економскиот статус, зголемување на вработеноста има кај вработените лица (приматели на плата) од 53,1 илјада или 9,3% и кај работодавачите од 235 или 0,8%, додека пад бележи бројот на семејните работници од 4,9 илјади или 10,3% и бројот на вработени за сопствена сметка од 9,3 илјади или 8,6%. **Стапката на вработеност** во К-2-2019 изнесува 47,1% и во однос на истиот квартал од 2018 година е повисока за 2,2 п.п..

Растот на вработеноста е придружен со пад на **бројот на невработени**, којшто е намален за 34,2 илјади лица, односно за 16,9% во однос на истиот квартал од 2018 година. Овие движења предизвикаа **стапката на невработеност** во К-2-2019 да се намали на 17,5%, односно за 3,6 п.п. во споредба со истиот квартал од 2018 година, а во однос на претходниот квартал истата е пониска за 0,3 п.п. (Графикон 2.1).

Гледано по возрасни групи, невработеноста е намалена кај сите групи, а намалувањето е најзначајно кај старосната група од 15 до 24 години и истото изнесува 28,0%. Според половата структура, стапката на невработеност е намалена кај машкото население (за 6,2 п.п.), која изнесува 15,5%, и е пониска за 4,8 п.п. од невработеноста кај жените, која е зголемена за 0,1 п.п. и изнесува 20,3%.

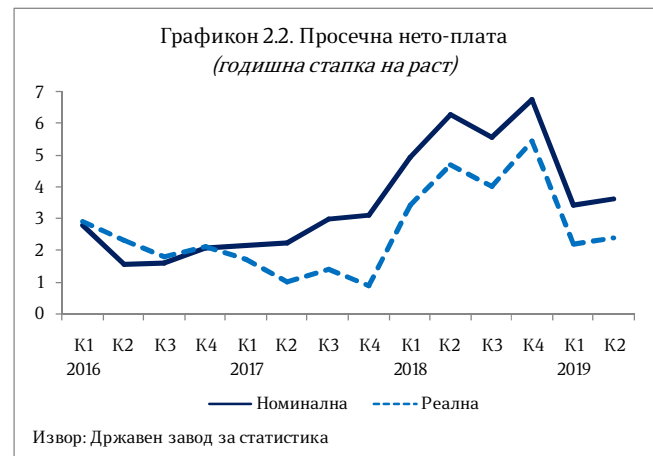
Бројот на активно население е зголемен за 5,0 илјади лица, односно за 0,5% на годишна основа. Активното население во К-2-2019 сочинува 57,1% од вкупното работоспособно население и е зголемено за 0,2 п.п. во споредба со истиот квартал од 2018 година.

Просечната месечна **нето-плата** во К-2-2019 изнесува 25.087 денари и е повисока за 3,6% на номинална основа споредено со истиот квартал од 2018 година, додека на реална основа, нето-платата регистрира зголемување од 2,4%. Просечната месечна **брuto-плата** во К-2-2019 изнесува 37.252 денара и



бележи раст од 4,8% на номинална основа, односно раст од 3,6% на реална основа (Графикон 2.2).

Продуктивноста на трудот во К-2-2019 бележи намалување за 2,0%, што е последица на повисокиот раст на вработеноста од растот на производството.



3. Јавни финансии

3.1. Буџетски приходи според економската класификација

Вкупните буџетски приходи во К-2-2019 учествуваат со 30,2% во кварталниот БДП и се повисоки за 5,9% споредено со истиот квартал од 2018 година, што се должи на повисоката реализација на социјалните придонеси за 10,2% и на неданочните приходи за 82,3%, додека даночните приходи се намалија за 3,3%. Притоа, кај даночните приходи беше забележана пониска наплата кај данокот на додадена вредност и кај данокот на добивка, додека персоналниот данок на доход, акцизите, приходите од царински давачки и приходите од други даноци забележаа зголемување.

Наплатата на индиректните даноци во К-2-2019 е зголемена за 0,6%, а кај директните даноци е забележано намалување од 13,1% во однос на К-2-2018. Гледано од аспект на структурното учество во БДП, приходите од директни даноци го намалија своето учество во

БДП за 0,8 п.п., односно од 5,5% од кварталниот БДП во К-2-2018 на 4,7% во К-2-2019, додека учеството на приходите од индиректни даноци во БДП за К-2-2019 изнесува 11,4% и е пониско за 0,2 п.п. во однос на К-2-2018.



Кај **индиректните даноци**, приходите од ДДВ доминираат и претставуваат 42,4% од вкупните даночни приходи во К-2-2019, и се пониски за 4,8% споредено со истиот квартал минатата година. Во структурата на данокот на додадена



вредност, најголемо е учеството на ДДВ при увоз, по што следи ДДВ од прометот во земјата. Споредено со истиот квартал од 2018 година, приходите од акцизи се повисоки за 11,7%.

Во рамки на **директните даноци**, кај персоналниот данок на доход е забележано зголемување од 19,7%, а кај приходите од данокот на добивка намалување од 38,4% во однос на истиот квартал претходната година, што се должи на намалената наплата по основ на месечни аконтации, даночни биланси и задржан данок платен на странски правни лица.

Наплатата на **социјалните придонеси** беше повисока за 10,2%, така што зголемување на наплатата беше забележано кај сите придонеси, односно кај придонесите за пензиско и

инвалидско осигурување од 10,9%, кај придонесите за здравствено осигурување од 9,1% и кај придонесите за вработување од 8,4%.

Неданочните приходи, кои претставуваат 3,0% од кварталниот БДП, во К-2-2019 беа реализирани за 82,3% повеќе во однос на истиот квартал од 2018 година.

Капиталните приходи, во кои спаѓаат приходите од закуп на градежно земјиште, продажба на станови, како и приходи од дивиденди, во К-2-2019 беа пониски за 50,1% на годишна основа. Приходите по основ на донации од странство забележаа зголемување за 57,4%.

3.2. Приходи по буџетски корисници

Буџетските приходи, односно приливот на средства во Централниот буџет, се остваруваат главно преку **Министерството за финансии – функции на државата**¹ и во К-2-2019

изнесуваат 35.037 милиони денари, односно 90,5% од приходите на сите буџетски корисници, а претставуваат 22,0% од годишниот план на овој буџетски корисник.

Во рамки на Министерството за финансии – функции на државата преовладуваат даночните приходи, кои претставуваат 79,5% од вкупните приходи и прилив на овој буџетски корисник, така што нивната наплата во К-2-2019 изнесуваше 23,4% од годишниот план. Средствата по основ на домашно задолжување изнесуваат 5.125

¹ Во рамките на разделот *функции на држава* опфатени се следниве активности: навремено сервисирање на обврските (отплата на камата и главнина) на државата по основ на домашно и странско задолжување; редовна исплата на оперативните трошоци на државата по претходно доставена документација за исплата; учество во капиталот на меѓународни финансиски институции; плаќање ДДВ по основ на капитални инвестиции финансирани од донации, финансирање на проектите од поодделните компоненти од ИПА (национално кофинансирање и ИПА средствата од ЕУ). Исто така, во рамките на овој раздел, а согласно со Законот за буџетите на Република Северна Македонија и Законот за извршување на Буџетот, предвидени се средства за покривање елементарни непогоди и

средства за финансирање на непредвидените расходи во текот на фискалната година.



милиони денари, што претставува 14,6% од вкупниот износ на овој буџетски корисник.

Следен буџетски корисник со најголеми приходи и прилив на средства е **Министерството за транспорт и врски**, кое оствари приходи во износ од 1.178 милиони денари, односно 3,0% од приходите и приливот на средства на сите буџетски корисници, а речиси целосно претставуваат задолжување во странство.

Министерството за образование и наука оствари приходи кои изнесуваат 874 милиони денари, што претставува 2,3% од приходите и приливот на

средства на сите буџетски корисници. Останатите буџетски корисници збирно имаат остварено 4,2% од вкупните приходи и приливи. Деталните податоци за секој буџетски корисник се прикажани во статистичкиот прилог на следната врска
(<http://finance.gov.mk/mk/node/692>).

Во однос на **буџетските фондови**, најмногу приходи остварува Фондот на пензиското и инвалидското осигурување на Северна Македонија, кои во К-2-2019 изнесуваат 30.793 милиони денари и претставуваат 24,5% од годишниот план на Фондот.

3.3. Буџетски расходи според економската класификација

Вкупните буџетски расходи во К-2-2019, со учество од 32,5% во кварталниот БДП, забележаа повисока реализација за 10,8% споредено со истиот квартал од 2018 година.

Тековните расходи, кои претставуваат 30,3% од кварталниот БДП, имаат учество од 93,2% во вкупните расходи и беа реализирани за 8,2% повеќе на годишна основа. Во рамки на тековните расходи, расходите за стоки и услуги забележаа раст од 20,4%, а расходите за плати и надоместоци од 5,5% во однос на истиот квартал од 2018 година.

Средствата за трансфери, кои учествуваат со 71,0% во вкупните расходи, беа реализирани за 7,6% повеќе на годишна основа. Социјалните трансфери забележаа раст од 7,8% и учествуваа со 51,1% во вкупните расходи. Расходите за пензии, кои сочинуваат

најголем дел од социјалните трансфери, се зголемија за 9,0% и забележаа учество од 31,0% во вкупните расходи. Учеството на категоријата други трансфери, кои ги вклучуваат и трансферите кон единиците на локалната самоуправа, во вкупните расходи изнесуваа 19,2% и истите забележаа зголемување од 6,8% споредено со вториот квартал од 2018 година. Блок и наменските дотации кон единиците за локална самоуправа забележаа зголемување од 6,2%, а субвенциите и трансферите се зголемени за 7,5%.

Расходите за каматни плаќања беа зголемени за 0,5% на годишна основа, така што расходите по камати на домашен долг забележаа намалување од 4,7%, а каматните расходи по

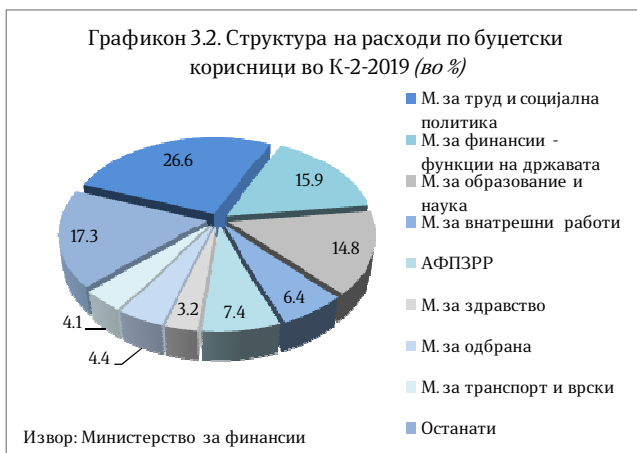


надворешниот долг се зголемени за 7,4%.

Капиталните расходи, кои претставуваат 2,2% од кварталниот БДП, се реализирани за 64,6% повеќе

3.4. Расходи по буџетски корисници

Во продолжение е даден осврт на буџетските расходи за најголемите буџетски корисници², чиј вкупен годишен буџет претставува околу 81% од вкупниот буџет на сите буџетски корисници.



Министерството за труд и социјална политика во К-2-2019 реализираше 11.011 милиони денари или 24,7% од вкупниот буџет за тековната година. Притоа, најголем дел (69,9%) од расходите во овој период се наменети за тековни трансфери до вонбуџетските фондови, за што се потрошени 7.700 милиони денари или 25,4% од

споредено со истиот квартал од 2018 година и остварија учество од 6,8% во вкупните расходи.

средствата наменети за 2019 година. Втора најзначајна расходна ставка се социјалните бенефиции, кои учествуваат со 22,0% во вкупните расходи. За оваа намена реализирани се 23,7% (2.428 милиони денари) од планираните за 2019 година.

Во вториот квартал од 2019 година, преку разделот **Министерство за финансии - функции на држава**³ реализирани се 6.601 милион денари, што претставува 19,7% од годишниот буџет. Најголем дел од расходите или 65,9% отпаѓаат на отплата на главнина,

³ Во рамките на разделот *функции на држава* опфатени се следниве активности: навремено сервисирање на обврските (отплата на камата и главнина) на државата по основ на домашно и странско задолжување; редовна исплата на оперативните трошоци на државата по претходно доставена документација за исплата; учество во капиталот на меѓународни финансиски институции; плаќање ДДВ по основ на капитални инвестиции финансирани од донации, финансирање на проектите од поодделните компоненти од ИПА (национално кофинансирање и ИПА средствата од ЕУ). Исто така, во рамките на овој раздел, а согласно со Законот за буџетите на Република Северна Македонија и Законот за извршување на Буџетот, предвидени се средства за покривање елементарни непогоди и средства за финансирање на непредвидените расходи во текот на фискалната година.

² Податоците се неконсолидирани и ги вклучуваат и одливите на средства.



за што се потрошени 4.348 милиони денари, односно 26,6% од средствата планирани за оваа намена во 2019 година. По основ на каматни плаќања отпаѓаат 12,0% од вкупните расходи, за што се реализирани 793 милиони денари или 8,8% од планираното.

Министерството за образование и наука во К-2-2019 изврши буџетски средства во износ од 6.133 милиони денари, што е 23,5% од вкупниот буџет за 2019 година. Најголем дел од расходите (58,2%) претставуваат тековни трансфери до ЕЛС, за што се потрошени 3.569 милиони денари или 24,8% од вкупно планираните средства. Стоки и услуги се втора најзначајна ставка со учество од 16,3%, за што се потрошени 1.002 милиона денари, односно 24,1% од вкупно предвидените средства за тековната година.

Во К-2-2019, **Агенцијата за финансиска поддршка во земјоделството и руралниот развој** реализираше средства во износ од 3.051 милион денари, што претставува 35,2% од планираните средства за тековната година. За субвенции и трансфери, кои учествуваат со 93,5% во вкупните расходи, реализирани се 41,7% од планираните средства.

Во вториот квартал од 2019 година од страна на **Министерството за внатрешни работи** реализирани се вкупно 2.650 милиони денари, што претставува 24,0% од сопствениот буџет за 2019 година. Најзначајна расходна ставка претставуваат плати и надоместоци со учество од 74,0%, за што

се потрошени 1.960 милиони денари или 25,5% од планираното. Втора најзначајна ставка се стоки и услуги со учество од 16,4%, за што се реализирани 435 милиони денари или 22,0% од годишниот план.

Министерството за одбрана во К-2-2019 изврши буџетски средства во износ од 1.821 милион денари, што е 21,9% од вкупниот буџет за 2019 година. Платите и надоместоците имаат најголемо учество со 52,8%, за што се реализирани 962 милиона денари, што претставува 24,2% од вкупно предвидените средства за тековната година. Стоките и услугите учествуваат со 19,4% во вкупните расходи, за што во анализираниот период се потрошени 353 милиони денари, односно 17,8% од вкупно предвидените.

Министерството за транспорт и врски во вториот квартал од 2019 година реализираше средства во износ од 1.710 милиони денари, што е 23,5% од вкупниот буџет за тековната година. Капиталните расходи во вкупниот буџет на овој корисник имаат доминантно учество од 85,6% и за оваа намена извршени се средства во износ од 1.464 милиони денари, односно 23,9% од планираното.

Министерството за здравство во вториот квартал од 2019 година реализираше буџетски средства во износ од 1.316 милиони денари, што е 20,3% од вкупниот буџет за 2019 година. Тековните трансфери до вонбуџетските фондови имаат најголемо учество во расходите со 54,7%, за што се потрошени



720 милиони денари или 25,1% од средствата наменети за тековната година. Стоките и услугите се втора најзначајна ставка со учество од 38,0% во вкупните расходи, а во анализираниот период за оваа намена

потрошени се 500 милиони денари, односно 21,8% од вкупно предвидените.

Деталните податоци за секој буџетски корисник се прикажани во статистичкиот прилог на следната врска

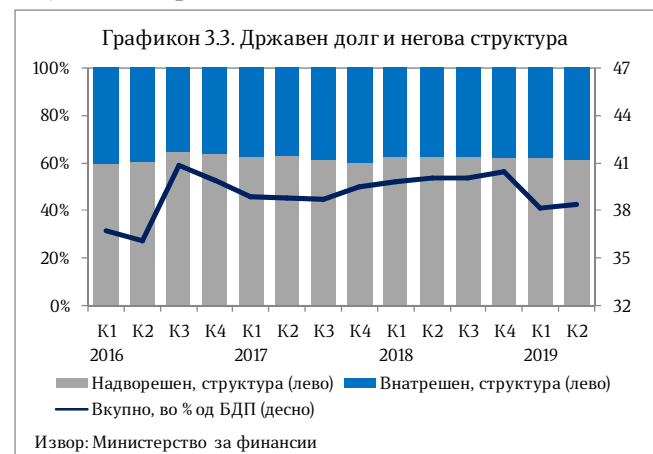
[\(<http://finance.gov.mk/mk/node/692>\)](http://finance.gov.mk/mk/node/692)

3.5. Буџетски дефицит и државен долг

Во вториот квартал од 2019 година, **дефицитот на консолидираниот Буџет** изнесува 3.837 милиони денари или 2,3% од БДП за овој квартал, а дефицитот на Централниот буџет изнесува 3.931 милион денари, односно 2,4% од кварталниот БДП.

Вкупниот **државен долг** на крајот на К-2-2019 изнесува 38,4% од БДП и забележа зголемување на своето учество во БДП за 0,2 п.п. во однос на К-1-2019. Учеството на надворешниот долг во вкупниот државен долг во однос на К-1-2019 е намалено за 0,8 п.п. и изнесува 61,1%. Учеството на внатрешниот долг е соодветно

зголемено за 0,8 п.п. и изнесува 38,9% од вкупниот државен долг.

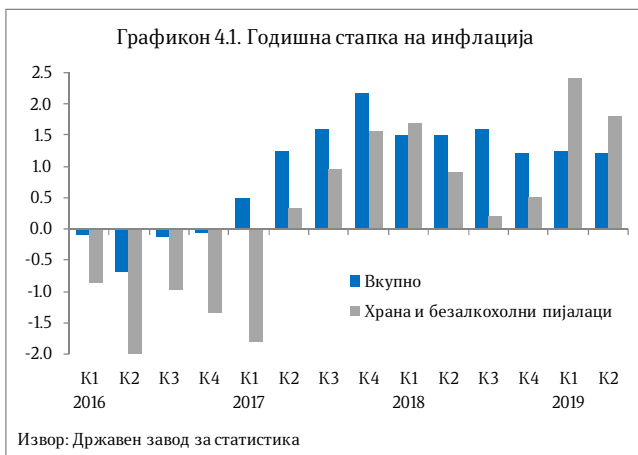


4. Инфлација и монетарни движења

Стапката на инфлација, мерена според Индексот на трошоци на живот, во К-2-2019 изнесува 1,2% на годишна основа, и е непроменета во споредба со К-1-2019. Растот на потрошувачките цени во К-2-2019 е резултат на зголемените цени во категориите: Алкохолни пијалаци, тутун и наркотици од 6,5%, Здравје од 2,9%, Рекреација и култура од 2,5%, Храна и безалкохолни пијалаци од 1,8%, Ресторани и хотели и Мебел, покуќнина

и одржување на покуќнина од по 1,3% и Транспорт од 0,3%.

Пад на цените во К-2-2019 е регистриран во категориите: Комуникации од 1,7%, Облека и обувки од 0,8%, Образование и Останати стоки и услуги од по 0,5%, и Домување, вода, електрика, гас и други горива од 0,1%.



Во вториот квартал⁴ од 2019 година, Народна банка на Република Северна Македонија ја задржа **основната каматна стапка** на 2,25%, откако во првиот квартал ја намали за 0,25 п.п. како резултат на континуираните поволни движења на девизниот пазар, што упатува на отсуство на притисоци во надворешниот сектор и стабилни согледувања на домашните субјекти, како и отсуство на ценовни притисоци. Каматната стапка на расположливите депозити на 7 дена во јуни 2019 година изнесуваше 0,3% и во споредба со претходниот квартал остана непроменета.

Примарните пари⁵ во К-2-2019 регистрираа раст на квартална основа од 6,7% (во претходниот квартал беше регистриран пад од 19,3%), како резултат на зголемувањето на вкупната

ликвидност на банките за 11,8% и на готовите пари во оптек за 3,0%. Во однос на К-2-2018, примарните пари се зголемија за 10,1% (во К-1-2019 беше регистриран раст од 6,8%), во услови на раст на готовите пари во оптек од 11,2% и раст на вкупната ликвидност на банките од 8,7%.

Во К-2-2019, најтесната парична маса М1⁶ забележа зголемување од 4,7% во однос на претходниот квартал. Монетарниот агрегат М2 забележа раст од 2,3%, а најширокиот монетарен агрегат М4 се зголеми за 2,0%.

Вкупниот **депозитен потенцијал**⁷ на банките во К-2-2019 се зголеми за 2,3% на квартална основа, по растот од 0,7% во претходниот квартал. Анализирани по сектори, депозитите на претпријатијата се зголемија за 3,6%, додека депозитите на домаќинствата се зголемија за 1,7%. Од аспект на валутата, споредено со претходниот квартал, денарските депозити се зголемија за 4,0%, а девизните депозити регистрираа пад од 0,2%. Степенот на евроизација е намален за 1,0 п.п. во споредба со претходниот квартал и изнесува 39,7%, мерено преку учеството на девизните депозити во вкупниот депозитен потенцијал.

⁴ Податоците од монетарната статистика, статистиката на останатите финансиски институции и статистиката на каматните стапки се по нова методологија.

⁵ Ги вклучува готовите пари во оптек (вклучително и готовината во благајната на банките), задолжителната резерва во денари и во девизи и вишокот ликвидни средства над обврската за задолжителна резерва (во денари).

⁶ Монетарниот агрегат М1 го сочинуваат готовите пари во оптек и депозитните пари. Монетарниот агрегат М2 го сочинуваат монетарниот агрегат М1 и краткорочните депозити, а монетарниот агрегат М4 е составен од монетарниот агрегат М2 и долгорочните депозити.

⁷ Депозитите вклучуваат и пресметана камата.



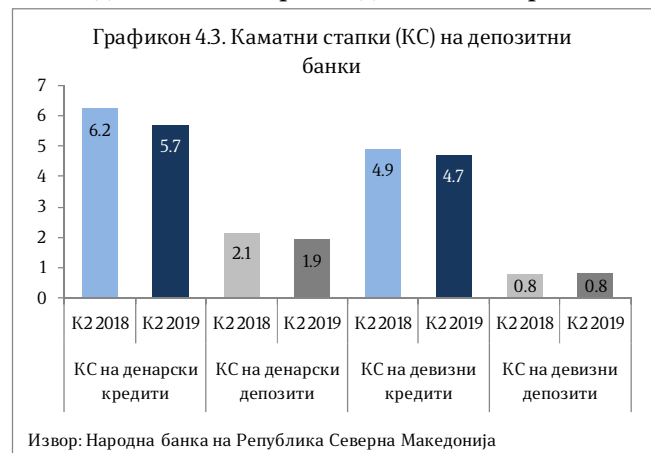
Според рочноста, учеството на долгорочните депозити во вкупниот депозитен потенцијал во К-2-2019 се намали за 0,3 п.п. споредено со претходниот квартал и изнесува 27,8% (во К-1-2019 изнесуваше 28,1%). Во анализираниот период, краткорочните депозити забележаа зголемување од 0,2%.

Кредитната активност на банките кон недржавниот сектор во К-2-2019 забележа квартално зголемување од 1,8% (во претходниот квартал забележа раст од 0,8%), во услови на пораст на кредитите кон домаќинствата од 3,4%, додека кредитите кон претпријатијата се зголемија за 0,4%.

Од валутен аспект, денарските и девизните кредити во К-2-2019, споредено со претходниот квартал, се зголемија за 1,4% и 2,5%, соодветно. Според рочноста, долгорочните кредити во К-2-2019 во однос на претходниот квартал бележат раст од 2,3%, а краткорочните кредити се намалија за 1,7%.



Каматната стапка⁸ на денарските кредити во К-2-2019 изнесува 5,67% и е намалена за 0,08 п.п. во споредба со претходниот квартал. Каматната стапка на девизните кредити во К-2-2019 изнесува 4,65% и е намалена за 0,05 п.п. во однос на претходниот квартал.



Каматната стапка на денарските депозити во К-2-2019 изнесува 1,94% и регистрираше пад од 0,01 п.п. споредено со претходниот квартал, а каматната стапка на девизните депозити изнесува 0,80% и е непроменета во однос на претходниот квартал. Каматната стапка на новоодобрените денарски кредити во К-2-2019 изнесува 5,0%, а на новоодобрените девизни кредити 4,2%. Каматните стапки на новопримените денарски и девизни депозити изнесуваат 1,5% и 0,8%, соодветно.

⁸ Во девизните кредити и депозити се вклучени денарските кредити и депозити со валутна клаузула.



5. Надворешен сектор

5.1. Надворешнотрговска размена

Според податоците на Државниот завод за статистика, вкупната надворешнотрговска размена со странство во К-2-2019 изнесува 3.717,8 милиони евра и бележи раст од 11,0% во однос на истиот квартал од 2018 година.

Извозот на стоки во К-2-2019 изнесува 1.623,6 милиони евра и во однос на К-2-2018 бележи раст од 11,3%, додека во однос на претходниот квартал раст од 5,8%.



Анализирано **по сектори** на СМТК (Стандардна меѓународна трговска класификација), позитивни движења во извозот во К-2-2019 во однос на истиот квартал од 2018 година се забележуваат кај секторите:

- хемиските производи за 23,4% (во чии рамки најголем раст забележа категоријата хемиски материји и производи за 71,2 милиона евра или 26,6%);
- машини и транспортни уреди за 9,0% (индустриски машини и делови за

36,1 милион евра или 24,0% и електрични машини, апарати и делови за 20,5 милиони евра или 9,2%);

- пијалаци и тутун за 28,5% (тутун и производи од тутун за 13,9 милиони евра или 37,7%);
- производи за храна за 22,0% (овошје и зеленчук за 8,4 милиони евра или 19,7%);
- разни готови производи за 2,8% (мебел и негови делови, постелнина и сл. производи, душеци, носачи на душеци, перници и сл. полнети производи за 6,8 милиони евра или 10,8%);
- суровини освен гориво за 1,8% (сурово ѓубриво и минерали (без јаглен, нафта, скапоцени камења) за 3,9 милиони евра или 27,3%) и
- животински и растителни масла за 63,6% (цврсти растителни масла и масти, сирови, рафинирани или фракциони за 1,3 милиони евра или 74,4%).

Негативно придвижување кај извозот се забележува само кај секторот производи класирани по материјалот за 3,5% (во чии рамки најголем пад забележа категоријата железо и челик за 6,6 милиони евра или 4,4%).

Гледано **по економска намена**, во К-2-2019 раст на извозот е забележан кај следните групи производи:



- стоки за индустриски набавки за 81,6 милиони евра или 11,7%;
- производи за инвестиции без транспортна опрема за 44,5 милиони евра или 20,2%;
- храна и пијалаци за 20,3 милиони евра или 19,3%;
- горива и мазива за 12,7 милиони евра или 72,2% и
- стоки за широка потрошувачка за 6,6 милиони евра или 3,7%.

Намалување на извозот е забележано само кај транспортна опрема за 0,9 милиони евра или 0,4%.

Увозот на стоки во К-2-2019 изнесува 2.094,1 милион евра и е зголемен за 10,8% во однос на К-2-2018, додека во однос на претходниот квартал бележи раст од 5,2%.

Анализирано **по сектори** на СМТК, позитивно придвижување на увозот во К-2-2019 во однос на К-2-2018 се забележува кај секторите:

- производи класирани по материјалот за 14,8% (во чии рамки најголем раст забележа категоријата обоени метали за 102,4 милиони евра или 44,0%);
- минерални горива и мазива за 12,9% (нафта и производи од нафта за 18,4 милиони евра или 13,8% и електрична енергија за 8,2 милиона евра или 35,4%);
- машини и транспортни уреди за 6,2% (електрични машини, апарати и делови за 12,4 милиони евра или 6,9% и машини специјализирани за одредени индустрии за 4,8 милиони евра или 12,7%);

- хемиски производи за 12,3% (неоргански хемиски производи за 11,8 милиони евра или за 73,3%; медицински и фармацевтски производи за 9,3 милиони евра или за 25,5%);
- суровини освен гориво за 23,9% (метална руда и отпадоци од метал за 11,9 милиони евра или 42,0%);
- разни готови производи за 2,1% (мебел и негови делови, постелнина и сл. производи, душеци, носачи на душеци, перници и сл. полнети производи за 3,6 милиони евра или 19,2%);
- производи за храна за 6,7% (млечни производи и јајца за 2,3 милиони евра или 13,4% и жита и преработки од жита за 1,8 милиони евра или 8,8%) и
- пијалаци и тутун за 0,3% (пијалаци за 1,5 милиони евра или 14,3%).

Негативно придвижување кај извозот се забележува само кај секторот животински и растителни масла за 7,0% (во чии рамки најголем пад забележа категоријата цврсти растителни масла и масти, сирови, рафинирани или фракциони за 0,9 милиони евра или 8,2%).

Гледано **по економска намена**, во К-2-2019 раст на увозот е забележан кај сите групи производи и тоа:

- стоки за индустриски набавки за 138,6 милиони евра или 14,2%;
- горива и мазива за 22,1 милион евра или 12,7%;
- производи за инвестиции без транспортна опрема за 13,6 милиони евра или 5,0%;

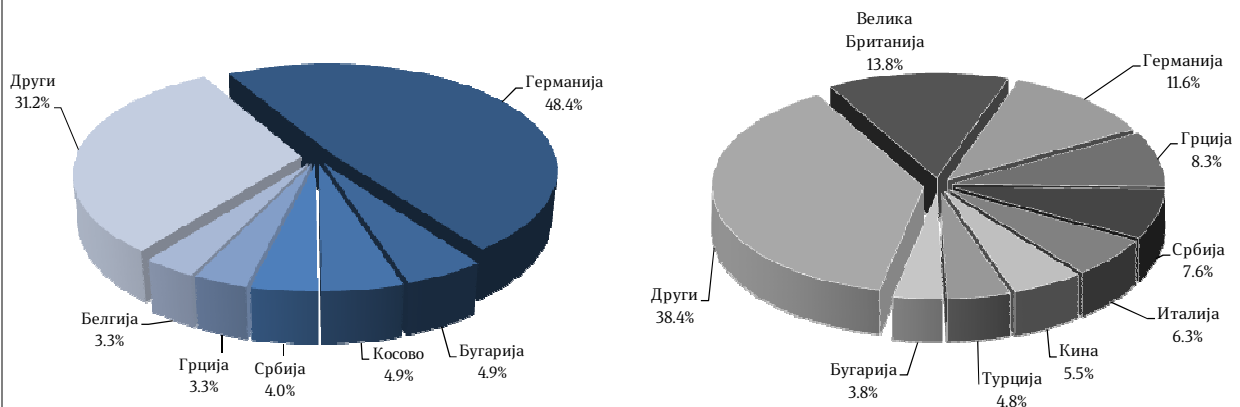


- храна и пијалаци за 12,0 милиони евра или 7,1%;
- транспортна опрема за 10,1 милион евра или 8,6% и
- стоки за широка потрошувачка за 7,6 милиони евра или 4,1%.

Надворешнотрговската размена на Република Северна Македонија со Европската Унија (ЕУ 28) во К-2-2019 е зголемена за 12,9% во однос на К-2-2018,

со што учеството на размената со оваа интеграција во вкупната надворешнотрговска размена изнесува 72,2% и е зголемено за 0,5 п.п. споредено со вториот квартал од 2018 година. Притоа, во К-2-2019 извозот на стоки учествува со 80,6%, а увозот на стоки со 65,6%.

Графикон 5.2. Земји со најголемо учество во извозот (лево) и во увозот (десно) во К-2-2019



Извор: Пресметки на Министерството за финансии врз база на податоци од ДЗС

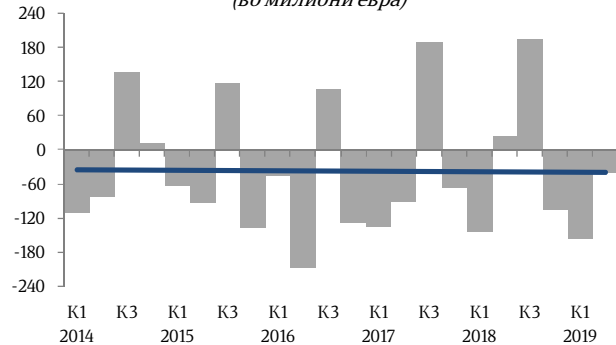
5.2. Платен биланс

Според податоците од Народна банка на Република Северна Македонија, во К-2-2019 на **тековната сметка** на билансот на плаќања е регистриран дефицит од 39,4 милиони евра, што претставува 1,5% од кварталниот БДП, наспроти суфицитот од 23,9 милиони евра, односно 0,9% од БДП забележан во истиот квартал од 2018 година.

Анализирано по компоненти, дефицитот на тековната сметка во К-2-2019 споредено со суфицитот во истиот квартал од претходната година е

последица на продлабочувањето на дефицитот на сметката на стоки за 6,7% и на сметката на примарен доход за

Графикон 5.3. Салдо на тековна сметка (во милиони евра)



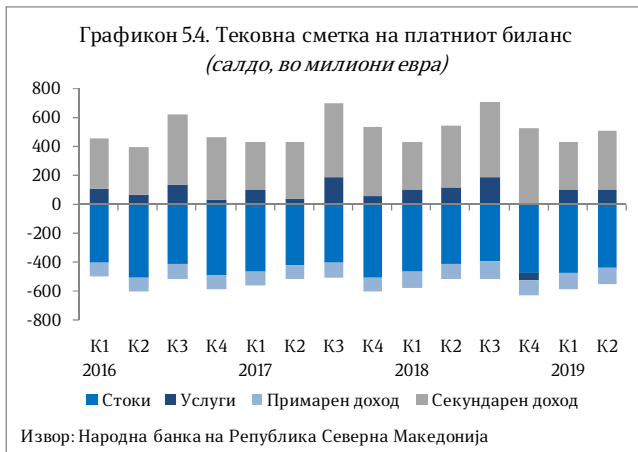
Извор: Народна банка на Република Северна Македонија



0,1%, како и намалувањето на позитивното салдо на сметката на услуги за 16,2% и на сметката на секундарен доход за 4,0%.

Во К-2-2019 **трговскиот дефицит** на годишно ниво е зголемен за 27,3 милиони евра, додека во процент од кварталниот БДП е проширен за 0,6 п.п. на годишна основа, односно изнесува 16,1%.

Суфицитот на **сметката на услуги** во К-2-2019 изнесува 97,9 милиони евра и во однос на истиот квартал од 2018 година е намален за 18,9 милиони евра. **Трговската отвореност** на Република Северна Македонија во К-2-2019 изнесува 139,1% од кварталниот БДП и во однос на К-2-2018 е зголемена за 8,8 п.п..



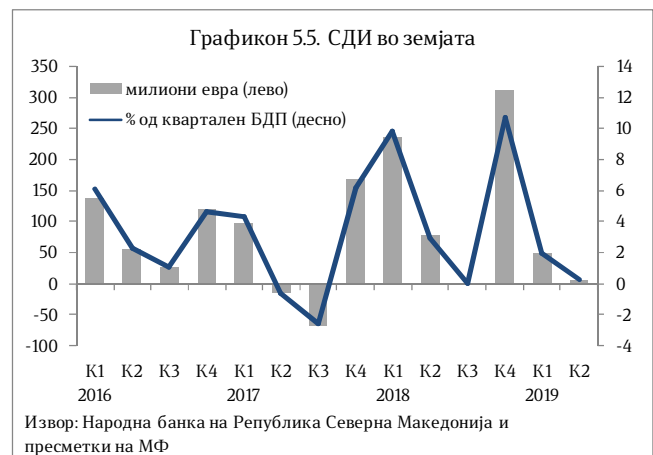
Сметката на **примарен доход** во К-2-2019 забележа дефицит од 111,3 милиони евра и истиот е проширен за 0,1 милион евра на годишно ниво.

Суфицитот на сметката на **секундарен доход** во К-2-2019 изнесува 407,9 милиони евра и на годишно ниво е намален за 16,9 милиони евра. Падот се должи на намалувањето на приватните

трансфери за 14,5 милиони евра, а кои во сметката на секундарниот доход учествуваат со 99,9%. Официјалните трансфери се намалени за 2,5 милиони евра.

Салдото на **капиталната сметка** во К-2-2019 изнесува 0,1 милион евра и во однос на истиот квартал од минатата година е намалено за 0,1 милион евра, што во целост се должи на намалениот прилив на капитални трансфери.

Странските директни инвестиции (СДИ) во земјата во К-2-2019 изнесуваат 6,1 милион евра и во однос на К-2-2018 година се намалени за 71,5 милиони евра. Намалувањето произлегува од одливот по основ на должнички инструменти (55,3 милиони евра), додека по основ на сопственички капитал и реинвестирање на добивката е регистриран прилив (61,4 милиони евра).



Портфолио инвестициите во К-2-2019 изнесуваат 18,3 милиони евра и во однос на истиот квартал од 2018 година се зголемени за 16,8 милиони евра. **Останатите инвестиции** во К-2-2019 се негативни и изнесуваат 84,6 милиони



евра. Во рамки на оваа категорија сите компоненти имаат негативно салдо и тоа: валути и депозити од 30,0 милиони евра, заеми од 25,6 милиони евра и трговски кредити и аванси од 28,7 милиони евра.

Девизните резерви на крајот на вториот квартал од 2019 година изнесуваат 2,9 милијарди евра и во однос на К-2-2018 се зголемени за 10,8%. Девизните резерви на крајот на К-2-2019 обезбедуваат 4,3-месечна покриеност на увозот на стоки и услуги од претходниот 12-месечен период.