



# К-4-2021

## КВАРТАЛЕН ЕКОНОМСКИ ИЗВЕШТАЈ

### - четврти квартал 2021 година -

### Резиме

- Во К-4-2021 е забележан **раст на економската активност** од 2,3% на годишна основа, со што растот продолжува трет квартал по ред;
- **Бројот на вработени** во К-4-2021 е повисок за 0,7% во однос на истиот квартал од 2020 година. **Бројот на невработени** во К-4-2021 се намали за 6,4%, што резултираше со намалување на **стапката на невработеност** на 15,2%;
- Просечната **нето-плата** во К-4-2021 изнесува 29.406 денари и бележи раст од 5,3% на номинална основа, односно раст од 0,7% на реална основа, споредено со нето-платата во К-4-2020;
- Вкупните **буџетски приходи** во К-4-2021 се повисоки за 12,2%, а вкупните **буџетски расходи** за 4,0% споредено со истиот квартал од 2020 година;
- **Стапката на инфлација** во К-4-2021 изнесува 4,6% на годишна основа;
- Вкупниот **депозитен потенцијал** на банките во К-4-2021 се зголеми за 3,3% на квартална основа;
- **Кредитната активност** на банките во К-4-2021 забележа раст од 3,1% на квартална основа;
- Во К-4-2021 е забележан раст на **извозот на стоки** од 4,3% и на **увозот на стоки** од 18,1% на годишна основа, со што вкупната **надворешнотрговска размена** изразена во евра забележа раст од 12,1%.



## Содржина:

1. Економска активност .....	3
2. Пазар на работна сила .....	4
3. Јавни финансии .....	5
3.1. Буџетски приходи според економската класификација .....	5
3.2. Буџетски расходи според економската класификација.....	6
3.3. Расходи по буџетски корисници .....	7
3.4. Буџетски дефицит и државен долг .....	9
4. Инфлација и монетарни движења.....	10
5. Надворешен сектор.....	13
5.1. Надворешнотрговска размена .....	13
5.2. Платен биланс .....	16



## 1. Економска активност

Во К-4-2021 е забележан **раст на економската активност** од 2,3% на годишна основа, со што растот продолжува трет квартал по ред, по забележаниот пад во петте последователни квартали претходно.



Анализирано според производната страна на БДП, економскиот раст се должи исклучиво на позитивните остварувања во услужниот сектор, додека во другите сектори е забележан пад на економската активност.

Растот на активната во **услужниот сектор** е на широка основа и изнесува 4,8%. Највисок раст во рамките на услужните дејности има кај Трговија, транспорт и угостителство од 9,2%, по што следуваат: Информации и комуникации од 5,3%, Дејности во врска со недвижен имот од 3,1%, Финансиски и дејности на осигурување од 1,7%, Стручни, научни и технички дејности и Јавна управа, одбрана, образование и здравство од по 1,6% и Уметност, забава и рекреација од 0,4%.

**Индустрискиот сектор** забележа пад од 3,6%, во услови на намалено производство во преработувачката индустрија за 4,8%.

**Земјоделството** забележа пад од 4,6% по растот од 1,2% во претходниот квартал, со што продолжуваат променливите движења во овој сектор, додека **градежната активност** опадна за 9,9%, што е намалување трет квартал по ред.



Анализирано според расходната страна на БДП, растот на економската активност е резултат на зголемената





домашна побарувачка, во услови на зголемена потрошувачка и зголемени бруто-инвестиции, додека придонесот на нето-извозот е негативен.

Потрошувачката забележа раст на реална основа од 5,8%, во чии рамки **приватната потрошувачка** порасна за 5,7%, а **јавната потрошувачка** се зголеми за 6,5% на реална основа.

**Бруто-инвестициите** забележаа раст од 21,2%, со што продолжува растот трет

квартал по ред, а притоа вторпат има двоцифрена вредност по високиот раст од 40,7% во вториот квартал.

**Извозот на стоки и услуги** забележа раст од 1,8% на реална основа, додека **увозот на стоки и услуги** порасна за 13,5%. Оттука, нето-извозот има негативен придонес врз економскиот раст.

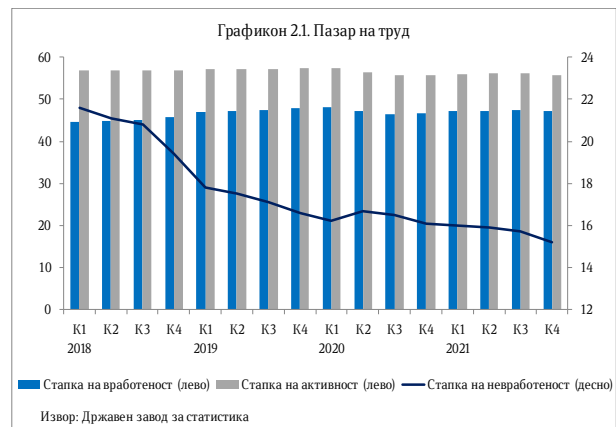
## 2. Пазар на работна сила

Во К-4-2021, според Анкетата на работна сила, **бројот на вработени лица** е зголемен за 0,7%, односно за 5,7 илјади лица во однос на истиот квартал од 2020 година, а растот се должи на зголемената вработеност во услужниот сектор (12,9 илјади или 2,9%) и во индустријата (4,2 илјади или 2,2%), додека намален број на вработени има во градежништвото (3,4 илјади или 6,2%) и во земјоделскиот сектор (5,5 илјади или 6,0%). Во рамки на услужната дејност, особен раст на вработеноста се јавува кај трговија на големо и трговија на мало (9,5 илјади или 8,2%), јавна управа и одбрана (5,6 илјади или 10,0%) и информации и комуникации (4,2 илјади или 26,5%), додека позабележително намалување на вработеноста има кај транспорт и складирање (4,8 илјади или 10,6%) и уметност, забава и рекреација (4,3 илјади или 23,7%).

Анализирано според економскиот статус, зголемување на вработеноста се јавува кај вработените (10,2 илјади или

1,6%) и кај работодавците (4,9 илјади или 18,1%), а пад е забележан кај вработените за сопствена сметка (6,5 илјади или 8,6%) и кај семејните работници (2,8 илјади или 9,2%).

**Стапката на вработеност** во К-4-2021 изнесува 47,3% и во однос на истиот квартал од 2020 година е зголемена за 0,5 п.п..



**Бројот на невработени** е намален за 9,8 илјада лица, односно за 6,4% во однос на истиот квартал од 2020 година. Овие движења предизвикаа **стапката на невработеност** во К-4-2021 да се намали



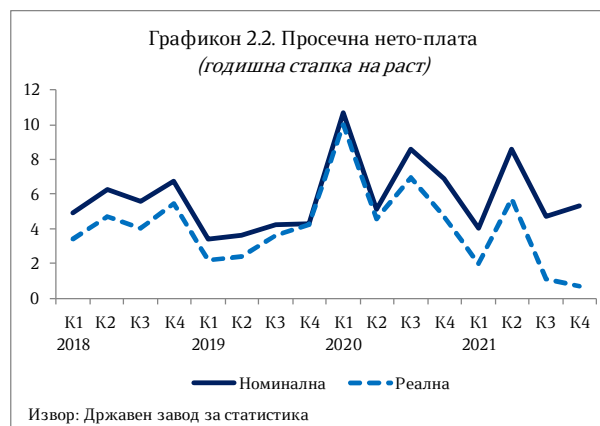
на 15,2%, односно за 0,9 п.п. во споредба со истиот квартал од 2020 година, а во однос на претходниот квартал таа е пониска за 0,5 п.п. (Графикон 2.1).

Гледано по возрастни групи, невработеноста во однос на К-4-2020 е намалена во сите групи, и тоа: кај лицата на возраст од 15 до 24 години за 20,3%, кај лицата од 50 до 64 години за 6,7% и кај лицата од 25 до 49 години за 2,2%. Според половата структура, стапката на невработеност е намалена за 0,7 п.п. кај женското население и изнесува 14,8%, што е за 0,6 п.п. помалку од невработеноста кај мажите којашто е намалена за 1,2 п.п. и изнесува 15,4%.

**Бројот на активно население** е намален за 4,0 илјади лица, односно за 0,4% на годишна основа. Активното население во К-4-2021 сочинува 55,7% од вкупното работоспособно население и е намалено за 0,2 п.п. во споредба со истиот квартал од 2020 година.

Просечната месечна **нето-плата** во К-4-2021 изнесува 29.406 денари и е повисока за 5,3% на номинална основа

споредено со истиот квартал од 2020 година, додека на реална основа нето-платата бележи зголемување од 0,7% (Графикон 2.2).



Просечната месечна **брuto-плата** во К-4-2021 изнесува 43.926 денари и бележи раст од 5,4% на номинална и 0,7% на реална основа.

**Продуктивноста на трудот** во К-4-2021 е зголемена за 1,6%, што е последица на повисокиот раст на производството од растот на вработеноста.

## 3. Јавни финансии

### 3.1. Буџетски приходи според економската класификација

**Вкупните буџетски приходи** во К-4-2021 учествуваат со 29,1% во кварталниот БДП и се повисоки за 12,2% споредено со истиот квартал од 2020 година, а притоа раст бележат даноците од 9,9%, придонесите од 5,7% и неданочните приходи од 19,5%. Кај даночните приходи забележана е повисока наплата на персоналниот

данок на доход, ДДВ и царинските давачки, додека пад е забележан кај данокот на добивка и акцизите.

Наплатата на индиректните даноци во К-4-2021 е зголемена за 12,7%, а кај директните даноци е забележано зголемување од 2,5% во однос на К-4-2020. Гледано од аспект на



структурното учество во БДП, учеството на приходите од директни даноци е намалено за 0,4 п.п. на годишно ниво, односно од 4,5% во четвртиот квартал минатата година на 4,1% од кварталниот БДП во истиот квартал оваа година, а учеството на приходите од индиректни даноци во БДП за К-4-2021 изнесува 12,2% и е повисоко за 0,1 п.п. во однос на К-4-2020 кога изнесуваше 12,1%.



Кај **индиректните даноци**, приходите од ДДВ доминираат и претставуваат 48,8% од вкупните даночни приходи во К-4-2021, а се повисоки за 18,8% споредено со истиот квартал претходната година. Во структурата на данокот на додадена вредност, најголемо е учеството на ДДВ при увоз, по што следи ДДВ од прометот во земјата. Споредено со истиот квартал од

2020 година, приходите од акцизи се пониски за 3,3%, а приходите од царински давачки се повисоки за 22,5%.

Во рамки на **директните даноци**, кај персоналниот данок на доход е забележано зголемување од 10,7%, а кај приходите од данокот на добивка намалување од 15,3% во однос на истиот квартал претходната година.

Наплатата на **социјалните придонеси** е повисока за 5,7%, така што зголемување на наплатата е забележано кај сите придонеси, односно кај придонесите за пензиско и инвалидско осигурување од 6,0%, кај придонесите за здравствено осигурување од 5,2% и кај придонесите за вработување од 5,0%.

**Неданочните приходи**, кои претставуваат 1,9% од кварталниот БДП, во К-4-2021 беа реализирани за 19,5% повеќе во однос на истиот квартал од 2020 година.

**Капиталните приходи**, во кои спаѓаат приходите од закуп на градежно земјиште, продажба на станови, како и приходи од дивиденди, во К-4-2021 беа пониски за 14,8% на годишна основа. Приходите по основ на **донации од странство** беа повисоки за речиси три и пол пати.

### 3.2. Буџетски расходи според економската класификација

**Вкупните буџетски расходи** во К-4-2021, со учество од 35,9% во кварталниот БДП, се повисоки за 4,0% споредено со истиот квартал од 2020 година.

**Тековните расходи**, кои претставуваат 31,1% од кварталниот БДП, имаат

учество од 86,5% во вкупните расходи и беа реализирани за 0,5% повеќе на годишна основа. Во рамки на тековните расходи, расходите за стоки и услуги забележаа раст од 47,4%, а расходите за



плати и надоместоци од 5,6% во однос на истиот квартал претходната година.

Средствата за трансфери, кои учествуваат со 64,9% во вкупните расходи, беа реализирани за 3,8% помалку на годишна основа. Социјалните трансфери забележаа раст од 2,4% и учествуваа со 42,7% во вкупните расходи. Расходите за пензии, коишто сочинуваат најголем дел од социјалните трансфери, се зголемија за 5,6% и забележаа учество од 24,4% во вкупните расходи. Учеството на категоријата други трансфери, кои ги вклучуваат и трансферите кон единиците на локалната самоуправа, во вкупните расходи изнесува 21,6% и забележа намалување од 7,7% во однос на четвртиот квартал од 2020 година.

### 3.3. Расходи по буџетски корисници

Во продолжение е даден осврт на буџетските расходи за најголемите буџетски корисници, чиј вкупен годишен буџет изнесува 85,8% од вкупниот буџет на сите буџетски корисници.

Во периодот октомври – декември 2021 година, преку разделот **Министерство за финансии – функции на држава**<sup>1</sup>

<sup>1</sup> Во рамките на овој раздел опфатени се активности како што се: навремено сервисирање на обврските на државата по основ на домашно и странско задолжување; редовна исплата на оперативните трошоци на државата по претходно доставена документација за исплата; учество во капиталот на меѓународни финансиски институции; плаќање ДДВ по основ на капитални инвестиции финансирани од донации, финансирање на проектите од поодделните компоненти од ИПА итн.

Блок и наменските дотации кон единиците за локална самоуправа забележаа намалување од 1,3%, а субвенциите и трансферите се намалија за 10,5% споредено со К-4-2020.

Расходите за каматни плаќања се намалени за 30,0% на годишна основа, така што расходите по камати на домашен долг забележаа зголемување од 18,4%, а пад од дури 71,9% забележаа каматните расходи по надворешен долг.

**Капиталните расходи**, кои претставуваат 4,8% од кварталниот БДП, се реализирани за 34,2% повеќе споредено со истиот квартал од 2020 година и остварија учество од 13,5% во вкупните расходи.

реализирани се 5.763 милиони денари што претставува 8,7% од предвидените за 2021 година. Отплата на главнина (2.153 милиони денари) е главна ставка во вкупните расходи на овој буџетски корисник со учество од 37,4%, а потоа следуваат капиталните расходи со учество од 20,8% и исплата од 1.199 милиони денари и каматните плаќања со учество од 19,9% и исплата од 1.149 милиони денари.

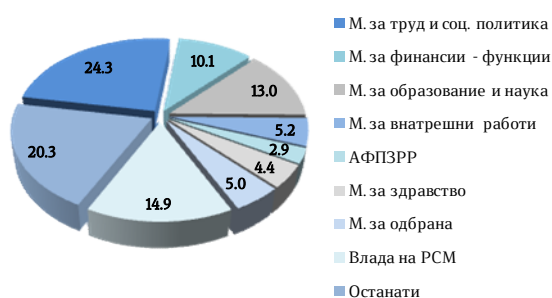
**Министерството за труд и социјална политика** во К-4-2021 година реализираше 13.834 милиони денари или 25,1% од вкупниот буџет за тековната година. Притоа, најголем дел (69,8%) од расходите во овој период се наменети за тековни трансфери до



вонбуџетските фондови, за што се потрошени 9.655 милиони денари или 26,3% од средствата наменети за 2021 година. Втора најзначајна расходна ставка е социјални бенефиции, која учествува со 21,6% во вкупните расходи и за оваа намена реализирани се 24,6% (2.992 милиона денари) од планираните за 2021 година.

**Министерството за образование и наука** во анализираниот период изврши буџетски средства во износ од 7.428 милиони денари, што е 27,2% од вкупниот буџет за 2021 година. Најголем дел од расходите (55,1%) претставуваат тековни трансфери до ЕЛС, за што се потрошени 4.091 милион денари или 25,2% од вкупно планираните средства. Плати и надоместоци е втора најзначајна ставка со учество од 15,3%, за што се потрошени 1.139 милиони денари, односно 26,1% од вкупно предвидените.

Графикон 3.2. Структура на расходи по буџетски корисници во К-4-2021 (во %)



Извор: Министерство за финансии

**Министерството за одбрана** во периодот октомври – декември 2021 година реализираше буџетски средства во износ од 2.826 милиони денари, што е 26,6% од вкупниот буџет за оваа година. Расходите за плати и надоместоци

имаат најголемо учество со 36,7% во вкупните расходи, за што во анализираниот период се потрошени 1.038 милиони денари, односно 25,0% од вкупно предвидените. Стоки и услуги се втора најзначајна ставка во структурата на вкупните расходи со учество од 27,7% и исплата од 783 милиони денари, што е 30,7% од планираните средства за тековната година. По нив следат Капиталните расходи кои во структурата на вкупните расходи учествуваат со 25,3% и за таа намена реализирани се 715 милиони денари, што е 25,9% од планираните средства за тековната година.

Во периодот октомври – декември 2021 година, **Агенцијата за финансиска поддршка во земјоделството и руралниот развој (АФПЗРР)** реализираше средства во износ од 1.627 милиони денари што претставува 16,9% од планираните средства за тековната година. За субвенции и трансфери, коишто учествуваат со високи 76,8% во вкупните расходи, реализирани се 15,4% од планираните средства, односно 1.250 милиони денари.

Во анализираниот период, од страна на **Министерството за внатрешни работи** вкупно се реализирани 2.986 милиони денари, што претставува 25,1% од сопствениот буџет за 2021 година. Најзначајна расходна ставка претставува плати и надоместоци со учество од 69,5%, за што се потрошени 2.075 милиони денари или 25,6% од планираното. Втора најзначајна ставка е стоки и услуги со учество од 21,1%, за





што се реализирани 630 милиони денари или 27,1% од годишниот план.

**Министерството за здравство** во периодот октомври – декември 2021 година изврши буџетски средства во износ од 2.506 милиони денари, што е 28,7% од вкупниот буџет за 2021 година. Расходите за стоки и услуги имаат најголемо учество во вкупните расходи од 49,8%, за што во овој период се потрошени 1.248 милиони денари или 27,4% од средствата наменети за 2021 година. За тековни трансфери до вонбуџетските фондови се издвоени 968 милиони денари, односно 29,0% од вкупно планираните.

**Владата на Република Северна Македонија** во К-4-2021 година реализираше вкупно 8.461 милион денари, односно 62,0% од планираните средства за 2021 година. Притоа, субвенциите и трансферите имаат

доминантно учество од 74,0% во вкупните расходи на овој буџетски корисник, за што се реализирани 6.257 милиони денари (58,7% од предвидените средства).

**Министерството за транспорт и врски** во овој период реализираше средства во износ од 869 милиони денари, што е 22,1% од вкупниот буџет за тековната година. Реализацијата на капиталните расходи, како главна ставка, изнесува 20,2% од предвиденото за цела година (618 милиони денари).

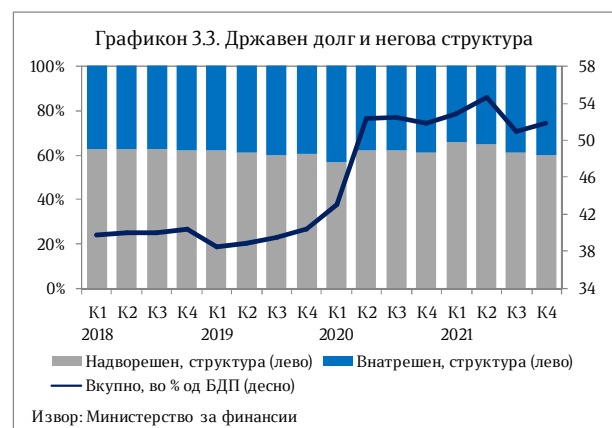
Деталните податоци за секој буџетски корисник се прикажани во статистичкиот прилог достапен на следната [врска \(http://finance.gov.mk/mk/node/692\)](http://finance.gov.mk/mk/node/692).

### 3.4. Буџетски дефицит и државен долг

Во четвртиот квартал од 2021 година, **дефицитот на консолидираниот Буџет** изнесува 14.263 милиони денари или 6,9% од БДП за овој квартал, а дефицитот на Централниот буџет изнесува 15.421 милион денари, односно 7,4% од кварталниот БДП.

Вкупниот **државен долг** на крајот на К-4-2021 изнесува 51,8% од БДП и забележа зголемување на своето учество во БДП за 0,8 п.п. во однос на К-3-2021. Учесството на надворешниот долг во вкупниот државен долг во однос на К-3-2021 е намалено за 1,2 п.п. и изнесува 60,0%, а учеството на внатрешниот долг

е соодветно зголемено и изнесува 40,0% од вкупниот државен долг.

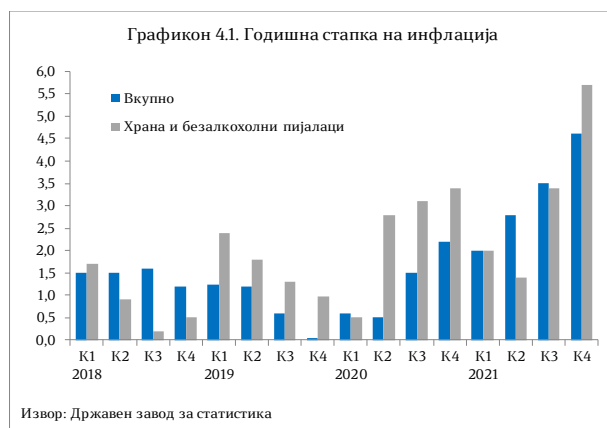




## 4. Инфлација и монетарни движења

**Стапката на инфлација**, мерена според Индексот на трошоци на живот, во К-4-2021 изнесува 4,6% на годишна основа и е зголемена за 1,1 п.п. во споредба со К-3-2021.

Забрзаниот раст на потрошувачките цени во четвртиот квартал главно се должи на растот на цените на храната и на нафтените деривати и во помал дел на цените на енергијата. Зголемувањето на домашните цени во овој квартал ги рефлектира и промените поврзани со цените на енергенсите и на примарните производи на светските берзи како и ценовните нарушувања предизвикани од пандемијата.



Цените на храната во К-4-2021 регистрираа раст од 5,7% (3,4% во претходниот квартал), пред сè како резултат на зголемените цени на маслото, лебот и житата, зеленчукот и месото.

Раст на потрошувачките цени во К-4-2021 се бележи и во следните категории: Транспорт од 18,6%, Ресторани и хотели од 7,0%, Рекреација и култура од 3,7%,

Здравствена заштита од 2,8%, Разновидни стоки и услуги од 1,8%, Мебел, покуќнина и одржување на покуќнина од 1,1%, Домување, вода, електрика, гас и други горива од 0,7%, Алкохолни пијалаци, тутун и наркотици од 0,5% и Облека и обувки од 0,4%. Пад на цените е регистриран во категориите: Комуникации од 0,8% и Образование од 0,3%.

Во четвртиот квартал<sup>2</sup> од 2021 година, Народна банка на Република Северна Македонија ја задржа **основната каматна стапка** на 1,25%, откако во К-1-2021 ја намали каматната стапка на благајничките записи за 0,25 п.п., односно од 1,5% на 1,25%. Досегашното намалување на основната каматна стапка, како и позначителното намалување на понудениот износ на благајнички записи, придонесе за зголемување на ликвидноста на банкарскиот систем и поддршка на кредитните текови во економијата, како и ублажување на ефектите од пандемијата врз домашната економија, којашто сè уште трае.

Каматната стапка на расположливите депозити на 7 дена во декември 2021 година изнесуваше 0,3% и во споредба со претходниот квартал остана непроменета.

<sup>2</sup> Податоците од монетарната статистика, статистиката на другите финансиски институции и статистиката на каматните стапки се по нова методологија.



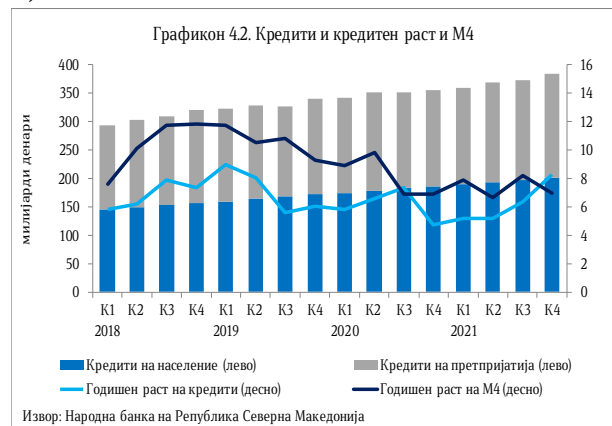
**Примарните пари**<sup>3</sup> во К-4-2021 забележаа пад на квартална основа од 7,3% (во претходниот квартал е забележан раст од 0,5%), како резултат на намалувањето на вкупната ликвидност на банките за 13,4%, како и на падот на готовите пари во оптек за 0,6%. Во однос на К-4-2020, примарните пари се зголемија за 16,5% (во К-3-2021 е забележан раст од 6,9%), како резултат на зголемената вкупна ликвидност на банките од 35,6% и растот на готовите пари во оптек од 2,7%.

Во К-4-2021, најтесната парична маса М1<sup>4</sup> забележа зголемување од 3,0% во однос на претходниот квартал. Монетарниот агрегат М2 забележа раст од 3,8%, а најширокиот монетарен агрегат М4 се зголеми за 2,7% на квартална основа.

Вкупниот **депозитен потенцијал**<sup>5</sup> на банките во К-4-2021 се зголеми за 3,3% на квартална основа, по растот од 1,4% во претходниот квартал. Анализирани по сектори, депозитите на претпријатијата се зголемија за 6,2%, а депозитите на домаќинствата за 2,6%. Од аспект на валутата, споредено со претходниот квартал, денарските

депозити регистрираа раст од 0,9%, а девизните депозити од 6,8%. Степенот на евроизација е зголемен за 1,4 п.п. во споредба со претходниот квартал и изнесува 43,0%, мерено преку учеството на девизните депозити во вкупниот депозитен потенцијал.

Според рочноста, учеството на долгорочните депозити во вкупниот депозитен потенцијал во К-4-2021 се намали за 1,1 п.п. споредено со претходниот квартал и изнесува 20,9% (во К-3-2021 изнесуваше 22,0%). Во анализираниот период, краткорочните депозити забележаа зголемување од 4,7%.



**Кредитната активност** на банките во К-4-2021 забележа раст од 3,1% на квартална основа (во претходниот квартал регистрираше раст од 1,1%), во услови на раст на кредитите кон претпријатијата од 4,4% и раст на кредитите кон домаќинствата од 1,6%. Од валутен аспект, денарските кредити во К-4-2021 споредено со претходниот квартал се зголемија за 4,1%, а девизните кредити за 1,7%. Според рочноста, долгорочните кредити во К-4-

<sup>3</sup> Ги вклучува готовите пари во оптек (вклучително и готовината во благајната на банките), задолжителната резерва во денари и во девизи и вишокот ликвидни средства над обврската за задолжителна резерва (во денари).

<sup>4</sup> Монетарниот агрегат М1 го сочинуваат готовите пари во оптек и депозитните пари. Монетарниот агрегат М2 го сочинуваат монетарниот агрегат М1 и краткорочните депозити, а монетарниот агрегат М4 е составен од монетарниот агрегат М2 и долгорочните депозити.

<sup>5</sup> Депозитите вклучуваат и пресметана камата.

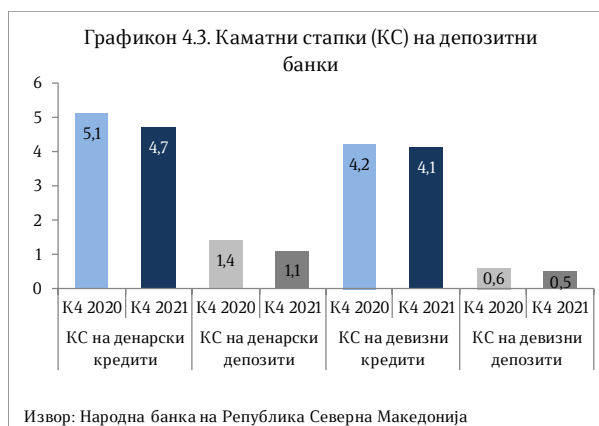


2021 во однос на претходниот квартал бележат раст од 3,2%, а краткорочните кредити од 5,2%.

**Каматната стапка**<sup>6</sup> на денарските кредити во К-4-2021 изнесува 4,71% и е намалена за 0,10 п.п. во споредба со претходниот квартал. Каматната стапка на девизните кредити во К-4-2021 изнесува 4,05% и е намалена за 0,04 п.п. во однос на претходниот квартал.

Каматната стапка на денарските депозити во К-4-2021 изнесува 1,09% и забележа пад од 0,04 п.п. споредено со претходниот квартал, а каматната стапка на девизните депозити изнесува 0,47% и е намалена за 0,01 п.п. во однос на претходниот квартал.

Каматната стапка на новоодобрените денарски кредити во К-4-2021 изнесува 3,95%, а на новоодобрените девизни кредити 3,23%. Каматните стапки на новопримените денарски и девизни депозити изнесуваат 0,90% и 0,68%, соодветно.



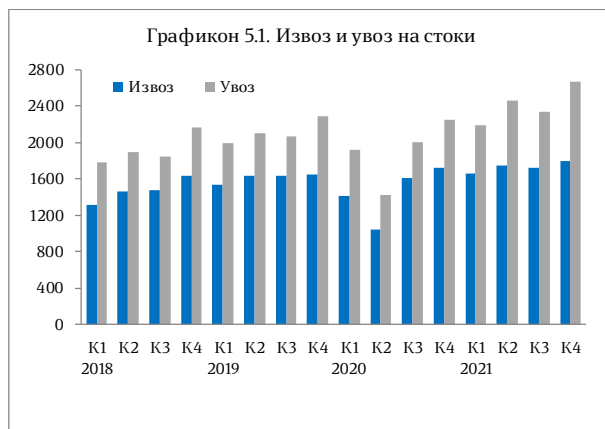
<sup>6</sup> Во девизните кредити и депозити се вклучени денарските кредити и депозити со валутна клаузула.



## 5. Надворешен сектор

### 5.1. Надворешнотрговска размена

Според податоците на Државниот завод за статистика, вкупната надворешнотрговска размена со странство во К-4-2021 изнесува 4.455,2 милиона евра и бележи раст од 12,1% во однос на истиот квартал од 2020 година.



**Извозот на стоки** во К-4-2021 изнесува 1.795,9 милиони евра и во однос на К-4-2020 бележи раст од 4,3%, додека во однос на претходниот квартал регистриран е раст од 4,6%.

Анализирано **по сектори** на СМТК (Стандардна меѓународна трговска класификација), позитивни движења во извозот во К-4-2021 во однос на истиот квартал од 2020 година се забележуваат во следните сектори:

- о производи класирани по материјалот за 34,0% (во чии рамки најголем раст забележа категоријата железо и челик за 68,8 милиони евра или 45,9%);

- о хемиски производи за 18,2% (хемиски материји и производи за 61,1 милион евра или за 16,7%);
- о суровини освен гориво за 28,6% (метална руда и отпадоци од метал за 18,2 милиони евра или 32,8%);
- о минерални горива и мазива за 96,5% (нафта и производи од нафта за 16,2 милиона евра или 150,8%; електрична енергија за 5,8 милиони евра или 50,1%);
- о пијалаци и тутун за 21,4% (тутун и производи од тутун за 6,3 милиони евра или 30,8%);
- о производи за храна за 5,2% (жита и преработки од жита за 4,7 милиони евра или 21,6%) и
- о животински и растителни масла за 90,6% (цврсти растителни масла и масти, сирови, рафинирани или фракциони за 2,0 милиона евра или 93,3%).

Негативно придвижување кај извозот се забележува во секторите:

- о машини и транспортни уреди за 22,8% (во чии рамки најголем пад забележаа категориите индустриски машини и делови за 116,0 милиони евра или 45,7% и друмски возила за 32,1 милион евра или 37,2%) и
- о разни готови производи за 0,2% (мебел и негови делови, постелнина и сл. производи, душеци, носачи на душеци, перници и сл. полнети производи за 13,1 милион евра или 16,2%).



Гледано **по економска намена**, во К-4-2021 раст на извозот е забележан во следните групи производи:

- стоки за индустриски набавки за 169,8 милиони евра или 21,4%;
- стоки за широка потрошувачка за 23,0 милиони евра или 13,4%;
- горива и мазива за 20,9 милиони евра или 95,3% и
- храна и пијалаци за 8,5 милиони евра или 7,2%.

Намалување на извозот е забележано во следните групи производи:

- производи за инвестиции без транспортна опрема за 105,8 милиони евра или 29,9% и
- транспортна опрема за 44,6 милиони евра или 17,1%.

**Увозот на стоки** во К-4-2021 изнесува 2.659,3 милиони евра и е зголемен за 18,1% во однос на К-4-2020, додека во однос на претходниот квартал бележи раст од 13,9%.

Анализирано **по сектори** на СМТК, зголемување на увозот во К-4-2021 во однос на К-4-2020 се забележува во следните сектори:

- минерални горива и мазива за 134,1% (во чии рамки најголем раст забележаа категориите: нафта и производи од нафта за 96,4 милиони евра или 108,2%; електрична енергија за 82,9 милиони евра или 195,4% и гас, природен и индустриски за 31,6 милиони евра или 135,7%);
- производи класирани по материјалот за 2,3% (железо и челик за 59,9 милиони евра или 63,9%);

- хемиски производи за 15,7% (пластични материји во примарни форми за 19,7 милиона евра или за 86,5%; неоргански хемиски производи за 17,0 милиони евра или за 15,5% и медицински и фармацевтски производи за 13,2 милиона евра или за 25,3%);
- машини и транспортни уреди за 9,6% (електрични машини, апарати и делови за 15,4 милиони евра или 7,0%; телекомуникациски и аудио апарати и опрема за 14,4 милиони евра или 35,3%);
- производи за храна за 20,7% (жита и преработки од жита за 11,9 милиони евра или 46,7% и месо и преработки од месо за 6,6 милиони евра или 19,9%);
- разни готови производи за 15,6% (облека за 7,8 милиони евра или 26,7% и обувки за 4,4 милиони евра или 69,1%);
- животински и растителни масла за 60,0% (цврсти растителни масла и масти, сирови, рафинирани или фракциони за 8,4 милиони евра или 60,7%) и
- пијалаци и тутун за 23,9% (пијалаци за 4,2 милиона евра или 38,8%).

Намалување на увозот е забележано само во секторот сировини освен гориво за 0,1% (метална руда и отпадоци од метал за 3,7 милиони евра или 12,2%).

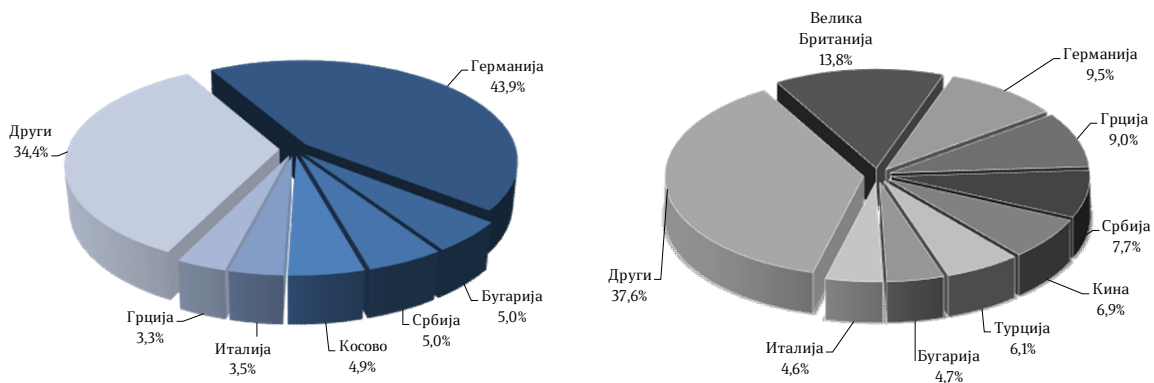
Гледано **по економска намена**, во К-4-2021 раст на увозот е забележан во следните групи производи:

- горива и мазива за 207,6 милиони евра или 136,6%;



- стоки за индустриски набавки за 71,2 милиона евра или 5,9%;
  - храна и пијалаци за 48,0 милиони евра или 24,6%;
  - производи за инвестиции без транспортна опрема за 42,6 милиони евра или 12,3% и
  - стоки за широка потрошувачка за 30,5 милиони евра или 13,6%.
- Намалување на увозот е забележано само во групата транспортна опрема и тоа за 0,2 милиона евра или 0,2%.

Графикон 5.2. Земји со најголемо учество во извозот (лево) и во увозот (десно) во К-4-2021



Извор: Пресметки на Министерството за финансии врз база на податоци од ДЗС

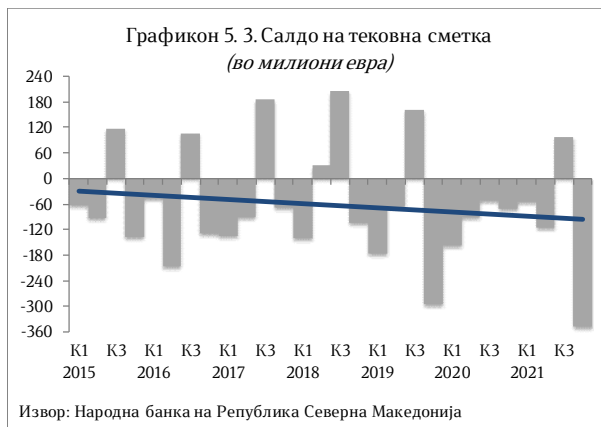
Надворешнотрговската размена на Европската Унија (ЕУ 27<sup>7</sup>) во К-4-2021 е зголемена за 10,0% во однос на К-4-2020, со што учеството на размената со оваа интеграција во вкупната надворешнотрговска размена изнесува 58,5% и е намалено за 1,2 п.п. споредено со четвртиот квартал од 2020 година. Притоа, во К-4-2021 извозот на стоки учествува со 75,2%, а увозот на стоки со 47,2%.

<sup>7</sup>Започнувајќи од февруари 2020 година, Велика Британија се распределува во групацијата - Останати земји



## 5.2. Платен биланс

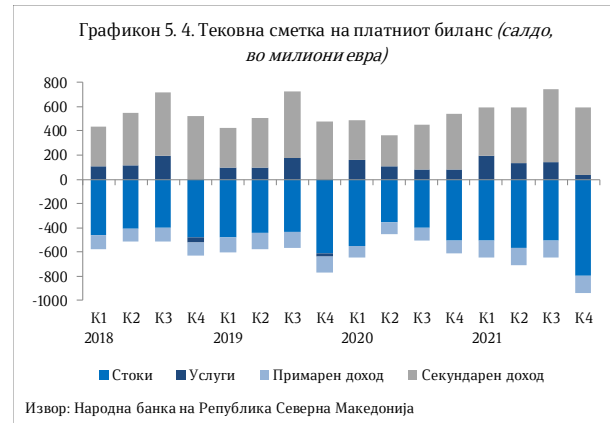
Според податоците од Народна банка на Република Северна Македонија, во К-4-2021 на **тековната сметка** на билансот на плаќања е регистриран дефицит од 346,5 милиони евра, што претставува 10,3% од кварталниот БДП, наспроти дефицитот од 2,3% од БДП забележан во истиот квартал од 2020 година.



Анализирано на годишна основа, дефицитот на тековната сметка во К-4-2021 е зголемен за 276,6 милиони евра, односно 396%, што се должи на зголемувањето на дефицитот на сметката на стоки за 58,0% и на сметката на примарен доход за 30,3%, како и на намалувањето на суфицитот на сметката на услуги за 57,5%. Спротивно влијание имаше зголемувањето на суфицитот на сметката на секундарен доход за 20,2%.

Во К-4-2021 **трговскиот дефицит** на годишно ниво е зголемен за 293,4 милиони евра, додека во процент од кварталниот БДП е зголемен за 6,9 п.п. на годишна основа, односно изнесува 23,7%.

Суфицитот на **сметката на услуги** во К-4-2021 изнесува 33,0 милиони евра и во однос на истиот квартал од 2020 година е намален за 44,6 милиони евра.



**Трговската отвореност** на Република Северна Македонија во К-4-2021 изнесува 143,5% од кварталниот БДП и во однос на К-4-2020 е зголемена за 5,9 п.п..

Сметката на **примарен доход** во К-4-2021 забележа дефицит од 139,0 милиони евра и истиот е зголемен за 32,3 милиони евра на годишно ниво.

Суфицитот на сметката на **секундарен доход** во К-4-2021 изнесува 558,5 милиони евра и на годишно ниво е зголемен за 93,7 милиони евра. Растот се должи на зголемувањето на приватните трансфери за 93,2 милиона евра, кои во сметката на секундарниот доход учествуваат со 88,9%, додека официјалните трансфери се зголемени за 0,5 милиони евра, а во сметката на секундарниот доход учествуваат со 11,1%.





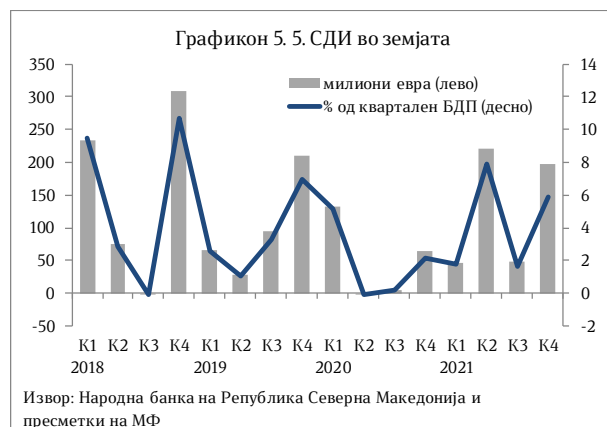
Салдото на **капиталната сметка** во К-4-2021 изнесува 2,6 милиони евра и во однос на истиот квартал од 2020 година е намалено за 2,2 милиона евра, што се должи на намалениот прилив на капитални трансфери и непроизведени нефинансиски средства.

**Странските директни инвестиции** (СДИ) во земјата во К-4-2021 изнесуваат 197,1 милион евра и во однос на К-4-2020 се зголемени за 132,0 милиона евра. Зголемувањето произлегува од приливот по основ на должнички инструменти (225,3 милиони евра) и сопственички капитал (59,4 милиони евра), додека по основ на реинвестирање на добивката е регистриран одлив (87,6 милиони евра).

**Портфолио инвестициите** во К-4-2021 изнесуваат 35,8 милиони евра и во однос на истиот квартал претходната година се намалени за 203,7 милиони евра.

**Останатите инвестиции** во К-4-2021 се негативни и изнесуваат 96,4 милиони евра. Во рамки на категоријата

останати инвестиции, сметката на валути и депозити изнесува 139,7 милиони евра, додека сметките на заеми и трговски кредити и аванси бележат негативно салдо од 96,9 милиони евра и 139,2 милиона евра, соодветно.



**Девизните резерви** на крајот на четвртиот квартал од 2021 година изнесуваат 3,6 милијарди евра и во однос на К-4-2020 се зголемени за 8,4%. Девизните резерви на крајот на К-4-2021 обезбедуваат 4,5-месечна покриеност на увозот на стоки и услуги од претходниот 12-месечен период.